

# Monthly Report

## 2022年5月号

### 特集 令和3年の交通事故 死者数等の特徴と対策

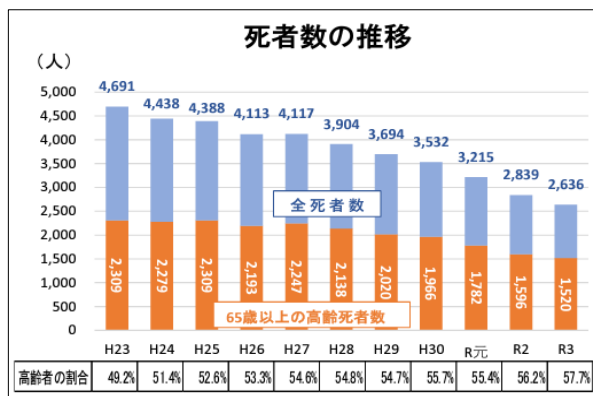
警察庁から公表されている「令和3年における交通事故の発生状況等について」によると、全体の死者数は減少傾向にあるものの、高齢者が占める割合が増加したことや歩行者の死亡事故では道路横断中の死者が多いことが示されています。

また、この状況を受けて「本年の主な取組」もあわせて公表されていますので、この機会に確認いただき、日頃の安全運転に役立ててください。

## 1. 交通事故死者数の推移と歩行者の事故状況

令和3年の交通事故死者数は、**2,636人**で昨年より203人減少し、警察庁が発表を始めた昭和23年以降の統計で最少人数となりました。

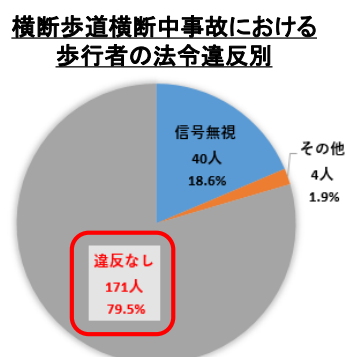
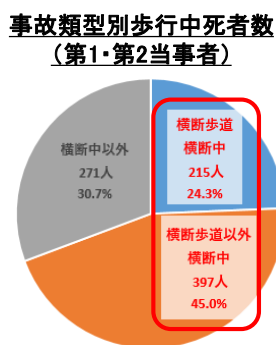
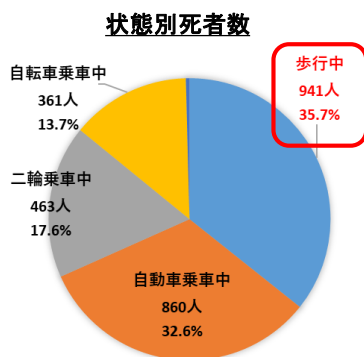
そのうち65歳以上の高齢死者数は、**1,520人**で昨年より76人減少していますが、その割合をみると、1.5%増加して**57.7%**となりました。



出典：警察庁「令和3年における交通事故の発生状況等について」(2022.4.10.閲覧)  
<https://www.npa.go.jp/publications/statistics/koutsuu/jiko/R03bunseki.pdf>

状態別死者数では、歩行中の割合が**35.7% (最多)**であり、歩行中死亡事故の事故類型別では、横断中が**69.3%**を占めています。

歩行中死亡事故の法令違反別では、車両側には前方不注意などの安全運転義務違反や横断歩行者妨害等の違反が多く、歩行者側には横断方法等の違反が多い状況ですが、横断歩道横断中の事故については、歩行者の**79.5%**が違反なしです。

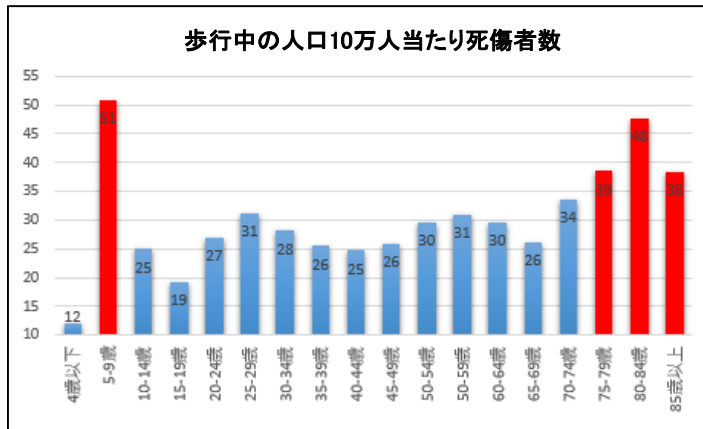


出典：警察庁「令和3年における交通事故の発生状況等について」から当社作成

## 2. 歩行中の交通事故死者数等の特徴

歩行中の交通事故死傷者数の年齢層別をみると、5-9歳の子供と75歳以上の高齢者の死傷者数が多い状況であり、子供や高齢者の交通事故死者数等の特徴は以下のとおりです。

- 歩行中児童(小学生)の通行目的別死者・重傷者数では、登下校中が約4割であり、事故発生時間帯は14時～17時台が多い。  
※子供は状況判断や危険予測を十分にできず、急に道路に飛び出したり、無理な横断をしようとする場合があります。
- 歩行中死亡事故の事故類型別について、高齢者の場合は横断中が約8割であり、また、高齢者は、高齢者以外と比較して横断違反が多い。  
※高齢者は加齢に伴う体力や判断力の低下を考慮しないなどにより、無理な横断をしてしまう場合があります。



出典: 警察庁「令和3年中の交通事故発生状況」(表2-3-1 年齢層別・状態別 人口10万人当たり死傷者数の推移)から当社作成

## 3. 本年の主な取組

警察庁は「本年の主な取組」として以下の3点を掲げています。

- 子供や高齢者をはじめとした歩行者の安全確保
- 自転車の遵法意識の向上に向けた交通安全教育等の推進
- 飲酒運転等の悪質・危険な交通違反の指導取締まり

※警察庁「令和3年における交通事故の発生状況等について」(2022.4.10.閲覧)  
<https://www.npa.go.jp/publications/statistics/koutsuu/jiko/R03bunseki.pdf>



### 《思いやり運転の実践》

下校時間帯の通学路など(学校等の付近や住宅街)で小学校低学年の子供を見かけたら、子供の安全確保を意識した思いやりのある運転を心がけましょう!

歩行中の高齢者を見かけたら、減速や一時停止をするなど高齢者に配慮した思いやりのある運転を心がけましょう!

### 【参考】

NHK “7歳”の子供を交通事故から守る歌の紹介

<https://www.nhk.or.jp/shutoken/article/002/73/>



※ NHK WEBレポート(2022.4.10.閲覧)



### 損害保険ジャパン株式会社

〒160-8338 東京都新宿区西新宿1-26-1  
 <公式ウェブサイト> <https://www.sompo-japan.co.jp>



### SOMPOリスクマネジメント株式会社

〒160-0023 東京都新宿区西新宿1-24-1  
 <公式ウェブサイト> <https://www.sompo-rc.co.jp>